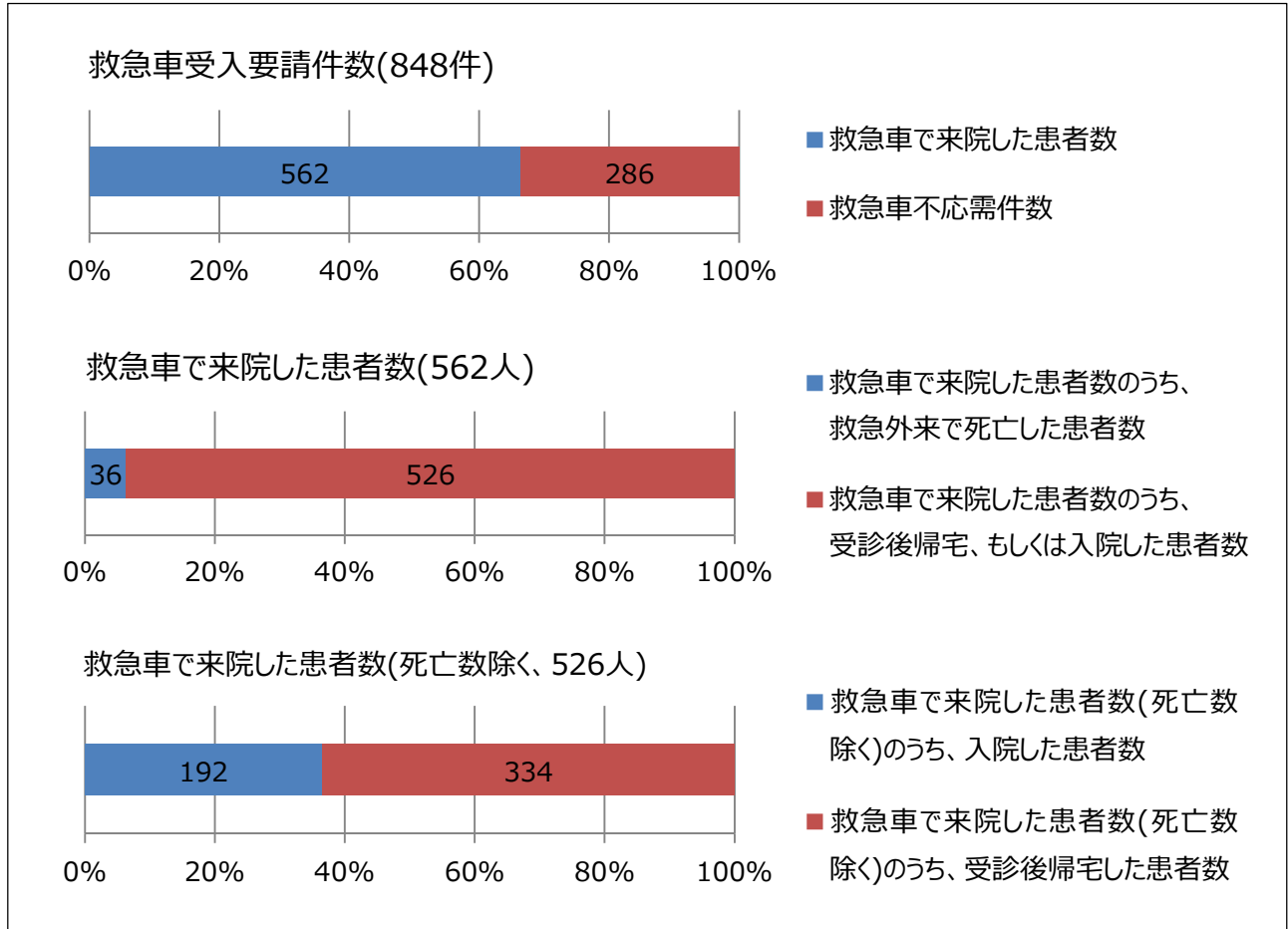


平成 30 年度 年間救急車受入指標

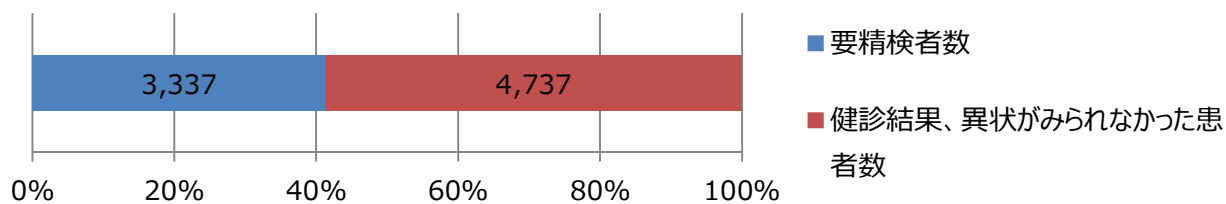
|                    |     |                               |     |
|--------------------|-----|-------------------------------|-----|
| 救急車受入要請件数          | 848 | 救急車で来院した患者数                   | 562 |
| 応需率(562/848) 66.3% |     |                               |     |
| 救急車で来院した患者数        | 562 | 救急車で来院した患者様のうち、救急外来で死亡した数     | 36  |
| 死亡率(36/562) 6.4%   |     |                               |     |
| 救急車で来院した患者数(死亡数除く) | 526 | 救急車で来院した患者数(死亡数除く)のうち、入院した患者数 | 192 |
| 入院率(192/526) 36.5% |     |                               |     |



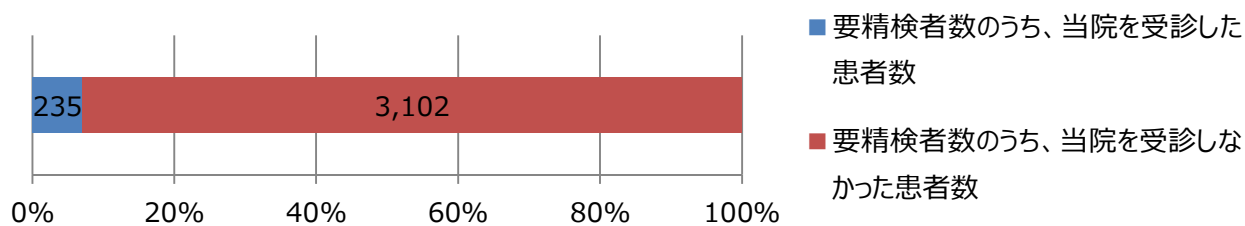
平成 30 年度 年間ドッグ・健診者の要精検者数

|                           |       |                     |       |
|---------------------------|-------|---------------------|-------|
| ドッグ・健診受診者数                | 8,074 | 要精検者数               | 3,337 |
| 要精検者率 (3,337/8,074) 41.3% |       |                     |       |
| 要精検者数                     | 3,337 | 要精検者数のうち、当院を受診した患者数 | 235   |
| 当院受診率 (199/3,047) 7.0%    |       |                     |       |

ドッグ・健診受診者数(8,074人)



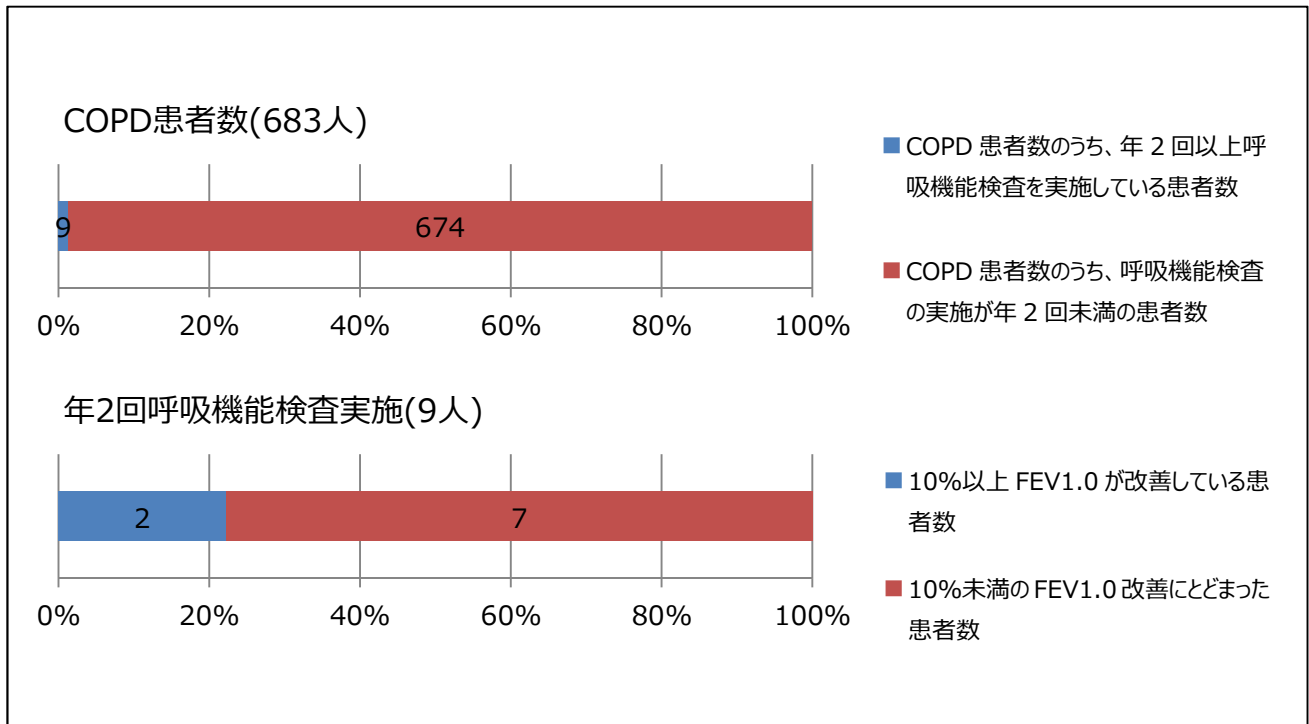
要精検者数(3,337人)





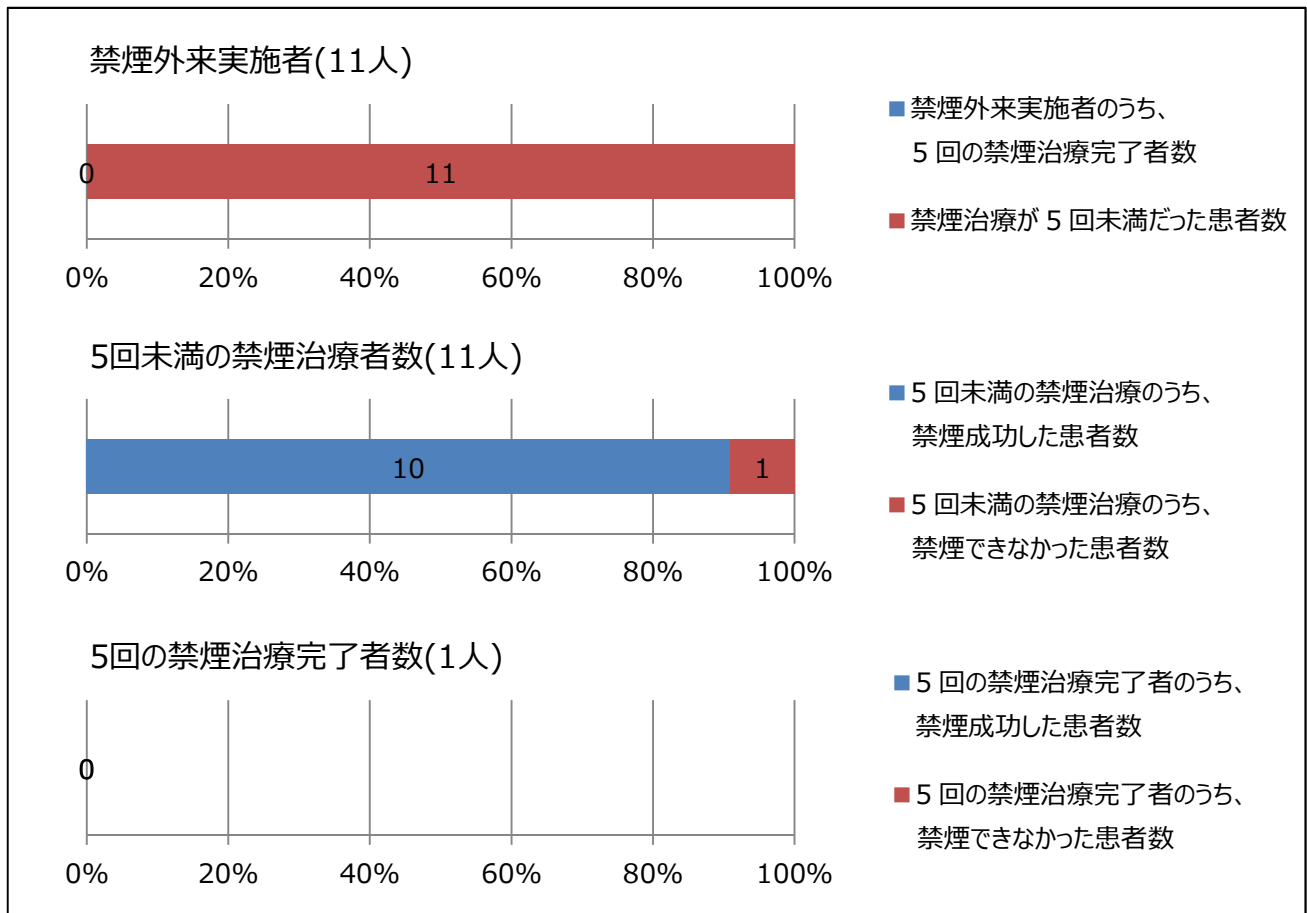
## 平成 30 年度 年間 COPD 患者の改善度

|                             |     |                             |   |
|-----------------------------|-----|-----------------------------|---|
| COPD 患者数                    | 683 | COPD 患者数のうち、年 2 回以上呼吸機能検査実施 | 9 |
| 2 回以上検査実施率 (9/683) 1.3%     |     |                             |   |
| COPD 患者数のうち、年 2 回以上呼吸機能検査実施 | 9   | 10%以上 FEV1.0 が改善            | 2 |
| 改善率 (2/9) 22.2%             |     |                             |   |



## 平成 30 年度 年間禁煙外来成功率

|                                  |    |                             |    |
|----------------------------------|----|-----------------------------|----|
| 禁煙外来実施者                          | 11 | 禁煙外来実施者のうち、<br>5回の禁煙治療完了者数  | 0  |
| 禁煙治療完了率 (0/11) 0%                |    |                             |    |
| 禁煙外来実施者のうち、<br>禁煙治療が5回未満の<br>患者数 | 11 | 5回未満の禁煙治療者の<br>うち、禁煙成功した患者数 | 10 |
| 禁煙成功率 (10/11) 90.9%              |    |                             |    |
| 禁煙外来実施者のうち、<br>5回の禁煙治療完了者数       | 0  | 5回の禁煙治療完了者数<br>のうち、禁煙成功した者  | 0  |
| 禁煙成功率 (0/0) 0%                   |    |                             |    |





## 平成 30 年度 年間ヘリコバクターピロリ治療の成功率

|                          |     |                            |    |
|--------------------------|-----|----------------------------|----|
| 除菌治療実施者                  | 109 | 除菌治療実施者のうち、<br>除菌判定検査未実施者  | 42 |
| 除菌治療実施者のうち、<br>除菌判定検査実施者 | 67  | 除菌判定検査実施者のう<br>ち、判定が-だった患者 | 66 |
| 治療成功率 (66/67) 90.2%      |     |                            |    |

