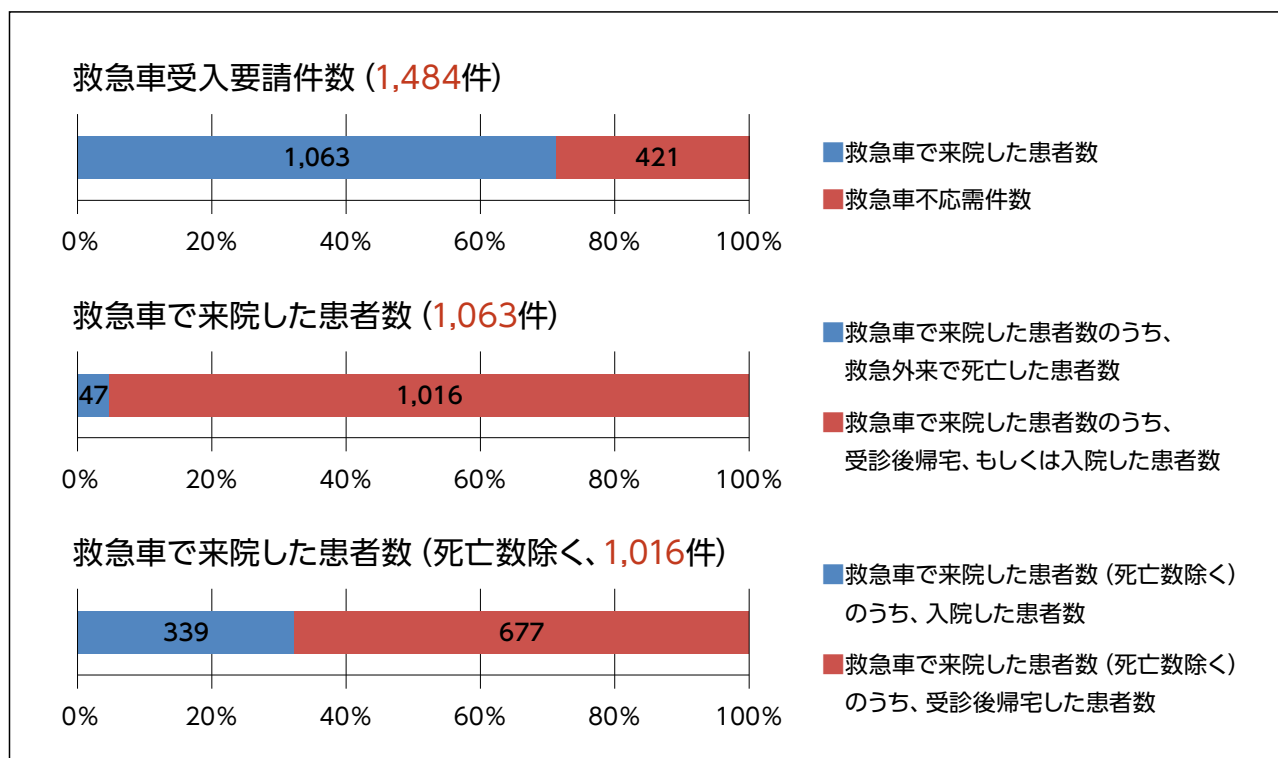


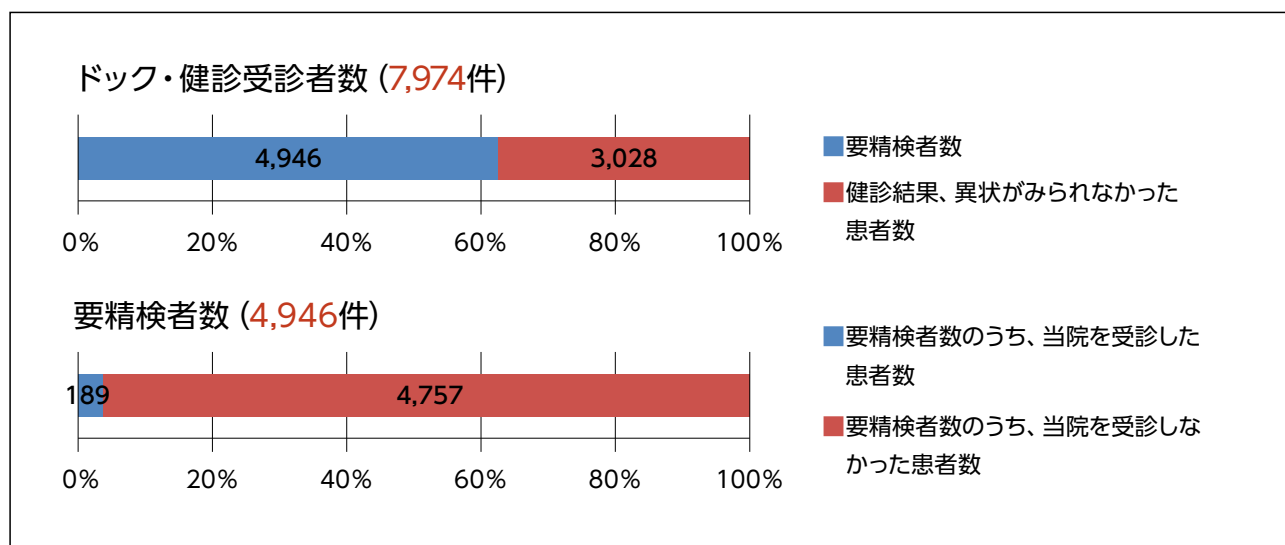
2023年度 年間救急車受入指標

救急車受入要請件数	1,484	救急車で来院した患者数	1,063
応需率 (1,063/1,484) 71.6%			
救急車で来院した患者数	1,063	救急車で来院した患者数のうち、救急外来で死亡した数	47
死亡率 (47/1,063) 4.4%			
救急車で来院した患者数 (死亡数を除く)	1,016	救急車で来院した患者数 (死亡数を除く) のうち、入院した患者数	339
入院率 (339/1,016) 33.3%			



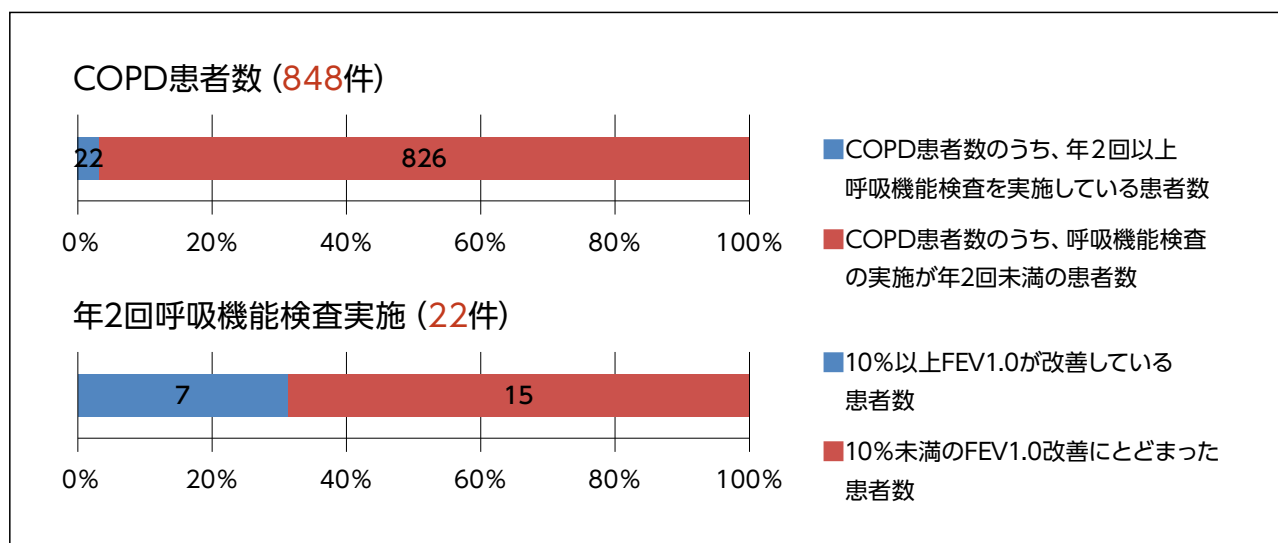
2023年度 年間ドック・健診者の要精検者数

ドック・健診受診者数	7,974	要精検者数	4,946
要精検者率 (4,946/7,974) 62.0%			
要精検者数	4,946	要精検者数のうち、 当院を受診した患者数	189
当院受診率 (189/4,946) 3.8%			



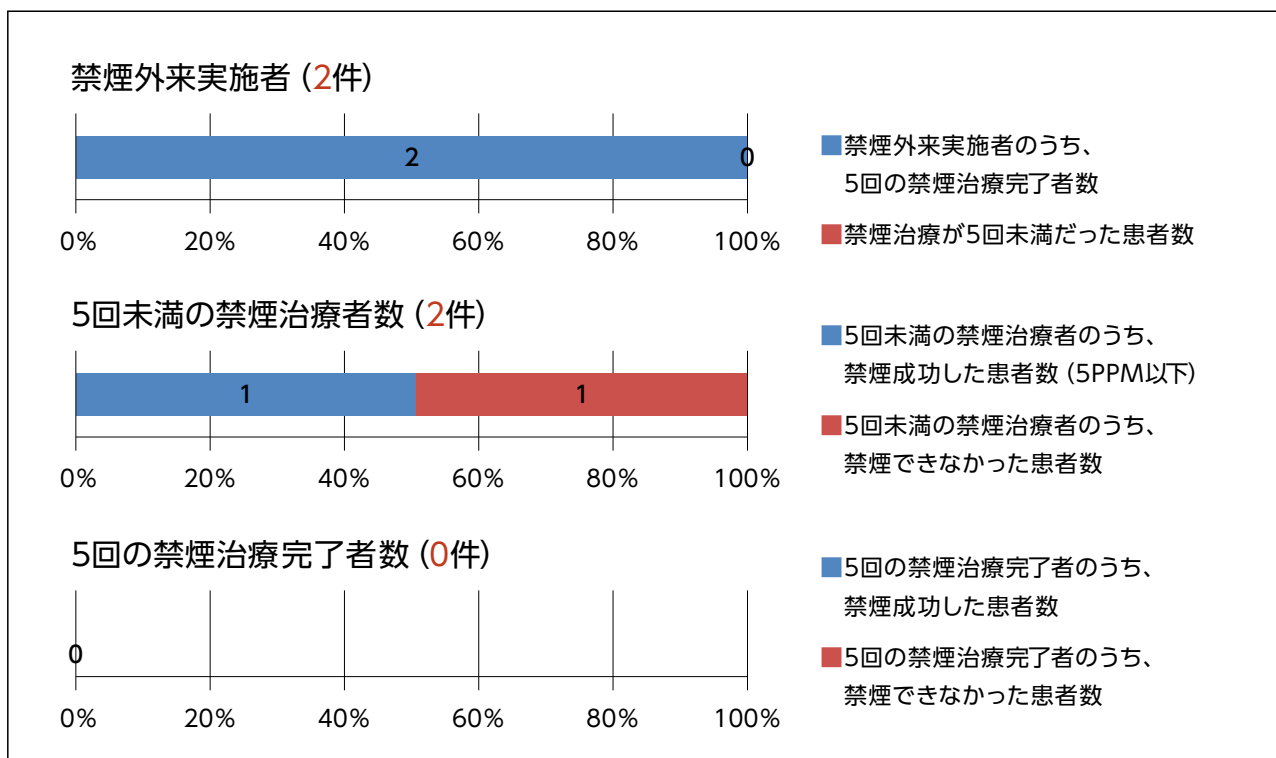
2023年度 年間COPD患者の改善度

COPD 患者数	848	COPD 患者数のうち、 年 2 回以上呼吸機能検査 実施	22
2 回以上検査実施率 (22/848) 2.6%			
COPD 患者数のうち、 年 2 回以上呼吸機能検査 実施	22	10%以上 FEV1.0 が 改善	7
改善率 (7/22) 31.8%			



2023年度 年間禁煙外来成功率

禁煙外来実施者	2	禁煙外来実施者のうち、5回の禁煙治療完了者数	0
禁煙治療完了率 (0/2) 0%			
禁煙外来実施者のうち、禁煙治療が5回未満の患者数	2	5回未満の禁煙治療者のうち、禁煙成功した患者数 (5PPM以下)	1
禁煙成功率 (1/2) 50%			
禁煙外来実施者のうち、5回の禁煙治療完了者数	0	5回の禁煙治療完了者のうち、禁煙成功した患者数	0
禁煙成功率 (0/0) 0%			



2023年度 年間ヘリコバクターピロリ治療の成功率

除菌治療実施者	112	除菌治療実施者のうち、 除菌判定検査未実施者	36
除菌治療実施者のうち、 除菌判定検査実施者	76	除菌判定検査実施者のう ち、判定が-だった患者	73
治療成功率 (73/76) 96.1%			

