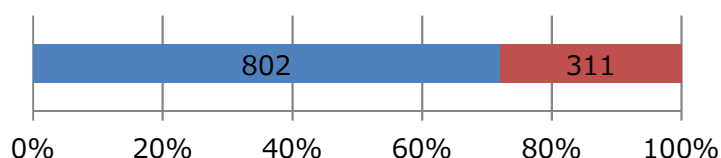


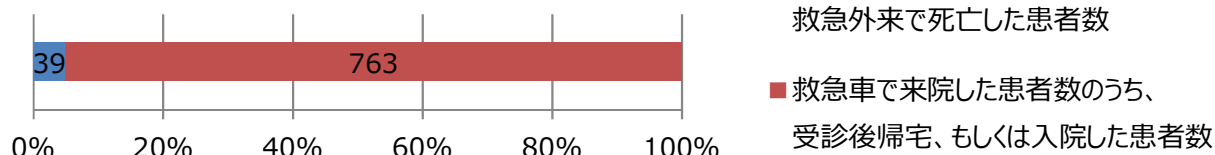
2022 年度 年間救急車受入指標

救急車受入要請件数	1,113	救急車で来院した患者数	802
応需率(802/1,113) 72.1%			
救急車で来院した患者数	802	救急車で来院した患者様のうち、救急外来で死亡した数	39
死亡率(39/802) 4.9%			
救急車で来院した患者数 (死亡数除く)	763	救急車で来院した患者数(死亡数除く)のうち、入院した患者数	249
入院率(249/763) 32.6%			

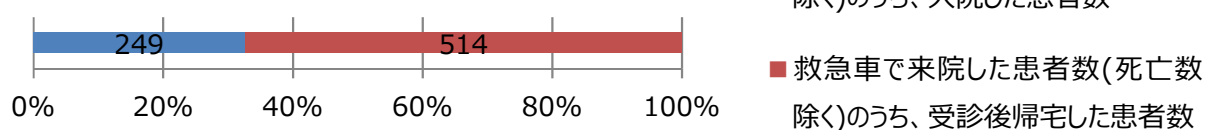
救急車受入要請件数(1,113件)



救急車で来院した患者数(802人)

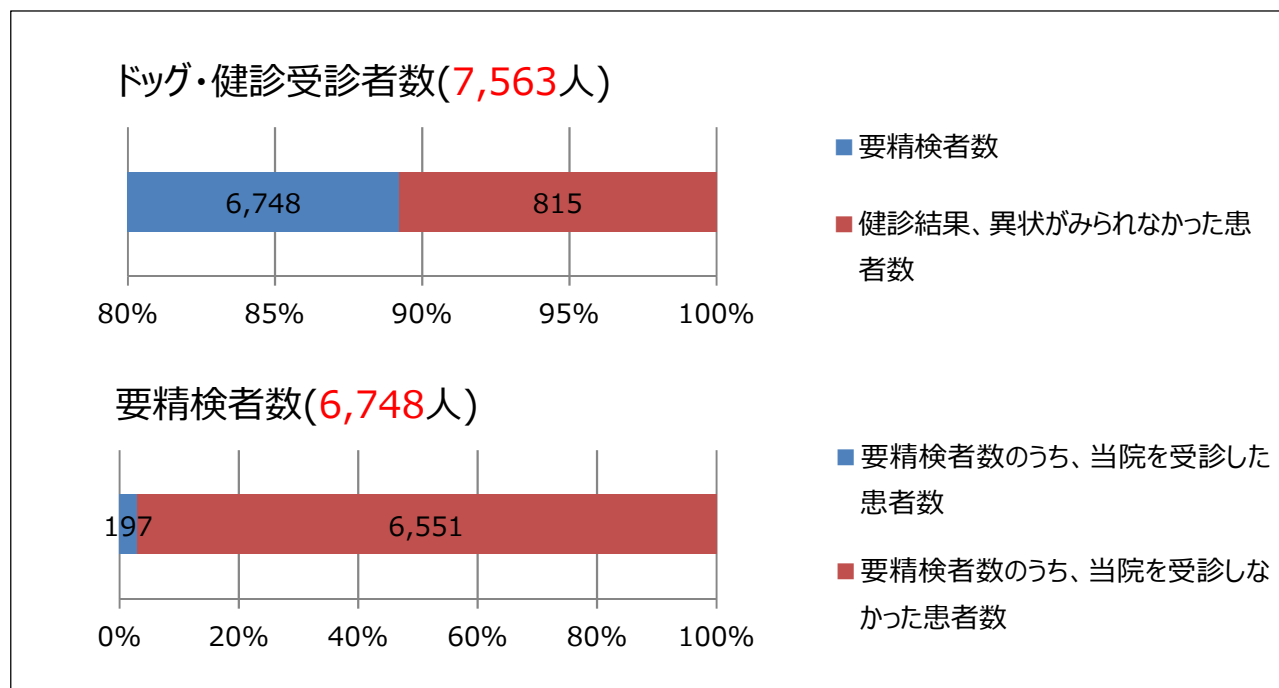


救急車で来院した患者数(死亡数除く、763人)



2022 年度 年間ドック・健診者の要精検者数

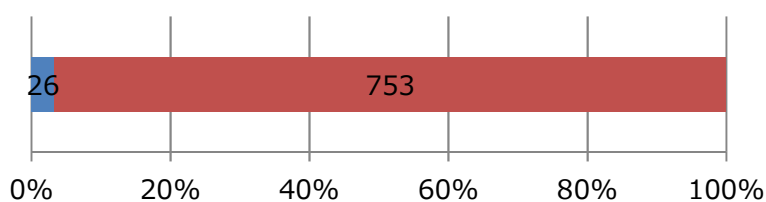
ドック・健診受診者数	7,563	要精検者数	6,748
要精検者率 (6,748/7,563) 89.2%			
要精検者数	6,748	要精検者数のうち、当院を受診した患者数	197
当院受診率 (197/6,748) 2.9%			



2022 年度 年間 COPD 患者の改善度

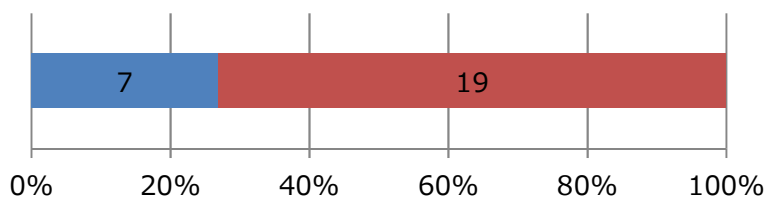
COPD 患者数	779	COPD 患者数のうち、年 2 回以上呼吸機能検査 実施	26
2 回以上検査実施率 (779/26) 3.3 %			
COPD 患者数のうち、年 2 回以上呼吸機能検査 実施	26	10%以上 FEV1.0 が改 善	7
改善率 (26/7) 26.9 %			

COPD患者数(779人)



- COPD 患者数のうち、年 2 回以上呼吸機能検査を実施している患者数
- COPD 患者数のうち、呼吸機能検査の実施が年 2 回未満の患者数

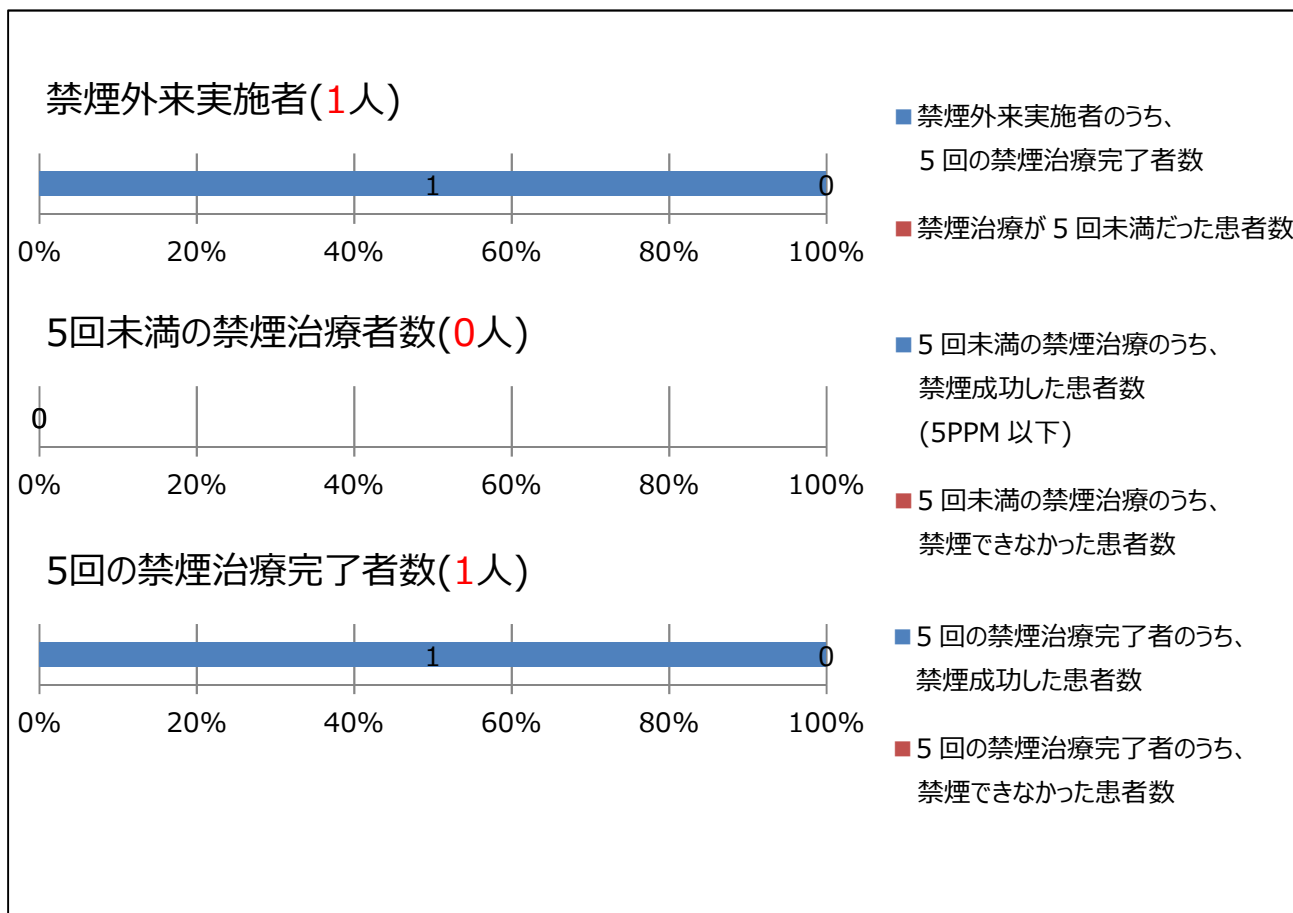
年2回呼吸機能検査実施(26人)



- 10%以上 FEV1.0 が改善している患者数
- 10%未満の FEV1.0 改善にとどまった患者数

2022 年度 年間禁煙外来成功率

禁煙外来実施者	1	禁煙外来実施者のうち、 5回の禁煙治療完了者 数	1
禁煙治療完了率 (1/1) 100 %			
禁煙外来実施者のうち、 禁煙治療が5回未満の 患者数	0	5回未満の禁煙治療者の うち、禁煙成功した患者 数 (5PPM以下)	0
禁煙成功率 (0/0)			
禁煙外来実施者のうち、 5回の禁煙治療完了者数	1	5回の禁煙治療完了者数 のうち、禁煙成功した者	1
禁煙成功率 (1/1) 100 %			



2022 年度 年間ヘリコバクターピロリ治療の成功率

除菌治療実施者	117	除菌治療実施者のうち、 除菌判定検査未実施者	39
除菌治療実施者のうち、 除菌判定検査実施者	78	除菌判定検査実施者の うち、判定が-だった患者	72
治療成功率 (78/72) 92.3 %			

